

Ежегодный отчет о деятельности АО «Аэропорт Шымкент» по предоставлению регулируемых услуг, исполнению инвестиционной программы перед потребителями и иными заинтересованными лицами за 2020 год.

В течение 2020 года АО «Аэропорт Шымкент» (далее Аэропорт) работал в условиях, характеризующихся следующими особенностями:

1. В связи с объявлением Всемирной организацией здравоохранения коронавируса COVID-2019 пандемией Указом Президента Республики Казахстан от 15 марта 2020 года № 285 введено чрезвычайное положение и режим карантина. С 28 марта 2020 года по 10 мая 2020 года было приостановлено деятельность Аэропорта, что привело к уменьшению объемов услуг.
2. Прогнозы развития аэропорта не подкрепляются прогнозами развития авиакомпаний, так как последние не представляют такие данные аэропорту; и в договорах на обслуживание воздушных судов не оговаривается расписание с частотой полетов.

3. Основными клиентами услуг Аэропорта в настоящее время являются авиакомпании, выполняющие регулярные рейсы. Из отечественных авиаперевозчиков – АО «Эйр Астана», АО «SCAT», АО «QAZAQ AIR», структурное подразделение «Fly Arystan акционерного общества «Эйр Астана».

Анализ финансовых показателей по внутренним услугам взлета и посадки и по обеспечению авиабезопасности АО «Аэропорт Шымкент» за 2020 год

Таблица 1

№ п/п	Наименование	Единица измерения	2019 год	2020 год	Отклонение в %
	Объем оказанных услуг (ВП, АБ)	т макс.массы	234 985	255 477	109
1	Доход по обеспечению взлета и посадки ВС	тыс. тенге	330 754	351 644	106
1.1	Расход по обеспечению взлета и посадки ВС	тыс. тенге			
1.2	ФЭР	тыс. тенге			
2	Доход по обеспечению авиационной безопасности	тыс. тенге	136 014	145 652	108
2.1	Расход по обеспечению авиационной безопасности	тыс. тенге			
2.2	ФЭР	тыс. тенге			

Результатом превышения расходов над доходами основной причиной является в связи с объявлением Всемирной организацией здравоохранения коронавируса COVID-2019 пандемией, что привело к уменьшению объемов услуг деятельности Аэропорта, а также акт приема-передачи в оплату размещаемых простых акций Аэропорта незавершенного строительства

искусственной взлетно-посадочной полосы аэропорта города Шымкент по утверждению Руководителя Южно-Казахстанского департамента государственного имущества и приватизации М.Сабденова от 02 мая 2018 года, согласно договора без номера о передаче имущества, образованного в результате реализации проекта «Реконструкция искусственной взлетно-посадочной полосы аэропорта города Шымкент» на ответственное хранение Аэропорта от 11 декабря 2018 года, приобретение основных средств согласно инвестиционной программы и повышение цен на рынке, а также следует отметить, что затраты связанные с оказанием регулируемых услуг являются постоянными.

Цены и тарифы

В соответствии с Законом Республики Казахстан от 27 декабря 2018 года № 204-VI ЗРК "О естественных монополиях и регулируемых рынках" услуги аэропортов отнесены к сфере естественных монополий.

Действующие ставки аэропортовых сборов и тарифы за наземное обслуживание утверждены приказом Департамента комитета по регулированию естественных монополий и защите конкуренции министерства национальной экономики Республики Казахстан по Южно-Казахстанской области от 24.10.2016 года 365-НК;

Таблица 2

№	НАИМЕНОВАНИЕ УСЛУГ	ЕДИНИЦА ИЗМЕРЕНИЯ	СТАВКА НА ЕДИНИЦУ ОКАЗЫВАЕМЫХ УСЛУГ, В ТЕНГЕ (БЕЗ НДС)	
			ВВЛ	
			Регулярные	Нерегулярные
1	2	3	4	5
1	Аэропортовые сборы			
1.1	Обеспечение взлёта и посадки ВС (на 1 тонну максимальной взлетной массы ВС)	одна тонна максимальной взлетной массы ВС		
	с 01.01.2020 г по 31.07.2020 г.		1412,98	1412,98
	с 01.08.2020 по 30.10.2020 г.		1425,04	1425,04
	с 01.11.2020 по 31.11.2020 г.		1392,48	1392,48
	с 01.12.2020 по 31.12.2020 г.		1066,77	1066,77
1.2	Обеспечение авиационной безопасности	одна тонна максимальной взлетной массы ВС		
	с 01.01.2020 г по 31.07.2020 г.		580,11	580,11
	с 01.08.2020 по		585	585

	30.10.2020 г.			
	с 01.11.2020 по 31.11.2020 г.		575,46	575,46
1.3.	с 01.12.2020 по 31.12.2020 г.		479,51	479,51
	Предоставление места стоянки ВС сверх 3-х часов после посадки для пассажиров 6-ти часов для груза	за каждые сутки в % от сбора за взлёт-посадку	10 %	10 %
1.4	Предоставление места стоянки ВС на базовом аэродроме	за каждые сутки в % от сбора за взлёт-посадку	5%	5%

Предельный уровень тарифов и тарифной сметы на услуги обеспечения взлета и посадки воздушного судна и обеспечения авиационной безопасности акционерного общества Аэропорта на 2017-2021 годы был утвержден согласно приказа 365-НҚ от 24.10.2016 года.

Временный компенсирующий тариф на регулируемые услуги по обеспечению взлета и посадки воздушного судна и по обеспечению авиационной безопасности, за исключением обслуживания авиаперевозок, осуществляющих транзитные пролеты через воздушное пространство Республика Казахстан с осуществлением технических посадок в аэропортах Республика Казахстан в некоммерческих целях был утвержден согласно приказа Министерства индустрии и инфраструктурного развития РК КГА № 322 от 10.2019 года с 1 августа 2019 года и действует по 31 июля 2020 года, приказа Министерства индустрии и инфраструктурного развития РК КГА № 55 от 23 сентября 2020 года с 1 ноября 2020 года и действует по 3 октября 2021 года.

Отчет об исполнении тарифной сметы по обеспечению взлета и посадки воздушного судна за 2020 год по АО "Аэропорт Шымкент" на внутренних воздушных линиях

Таблица 3

№ п/п	Наименование показателей	измерения	Базовая тарифная смета	Фактически израсходовано 2020 год	Отклонения в %	Отклонения	
						(+)	(-)
1	2	3	4		6	7	8
I	Затраты на производство товаров и предоставление услуг, всего	тыс.тенге					
	в том числе:						
1.	Материальные	тыс.тенге	238945,0	305581,6	127,9	81977,1	-15340,6
			29437,5	32491,2	110,4	3491,0	-437,3

	затраты , всего						
	<i>в том числе:</i>						
1.1.	сырье и материалы	тыс.тенге	14355,7	16860,7	117,4	2505,0	
1.2.	ГСМ	"	4723,3	5709,2	120,9	985,9	
1.3.	Топливо	"	352,4	334,8	95,0		-17,6
1.4.	Энергия	"	10006,2	9586,5	95,8		-419,7
2.	Затраты на оплату труда, всего	тыс.тенге	128700,6	129381,5	100,5	1747,5	-1066,7
	<i>в том числе:</i>						
2.1.	заработная плата	"	117107,3	116040,6	99,1		-1066,7
2.2.	социальный налог	"	11593,4	13340,9	115,1	1747,5	
3.	Амортизация основных средств и нематериальных активов	тыс.тенге	48059,0	101954,9	212,1	53895,9	
4.	Ремонт, всего	тыс.тенге	3088,6	13265,0	429,5	10176,4	
	<i>в том числе:</i>						
4.1.	Текущий ремонт ОФ	"	3088,6	13265,0	429,5	10176,4	
5.	Прочие затраты, всего	тыс.тенге	29658,1	28488,9	96,1	12666,3	-13836,6
II	Расходы периода, всего	тыс.тенге	43615,2	31542,7	72,3	8200,6	-20273,2
6.	Общие и административные расходы, всего	тыс.тенге	43615,2	31542,7	72,3	8200,6	-20273,2
	<i>в том числе :</i>						
5.1.	заработная плата административного персонала	"	14098,5	14401,1	102,1	302,6	
5.2.	социальный налог	"	1379,8	1610,2	116,7	230,3	
5.3.	услуги банка	"	745,4	581,0	77,9		-164,4
5.4.	Прочие расходы, связь, печать	"	28633,5	12209,9	42,6		-16423,6
III	Всего затрат	"	282560,3	337124,2	119,3	90177,7	-35613,8
IV	Доход (РБА*СП)	"	28892,0	14519,7	50,3		-14372,4
V	Всего доходов	"	311452,3	351643,9	112,9	40191,6	
VI	Объем оказанных услуг	Тонн МВМ	219821,1	255477,0	116,2	35655,9	
VII	Тариф (без НДС)		1425,04				
	Компенсирующий тариф	тенге					
	с 01.08.19 г. по 31.07.20 г.	тенге		1412,98			
	с 01.08.20г. по 31.10.20 г	тенге	1425,04				
	с 01.11.20г. по	тенге		1392,48			

30.11.20 г						
с 01.12.20г. по 31.10.21 г	тенге		1066,77			

**Отчет об исполнении тарифной сметы по обеспечению авиационной безопасности
за 2020 год по АО "Аэропорт Шымкент" на внутренних воздушных линиях**

Таблица 4

№ п.п.	Наименование показателей	Единица измерения	Базовая тарифная смета	Фактически израсходовано 2020 год	Отклонения в %	Отклонения	
						(+)	(-)
1	2	3	4	5	6	7	8
I	Затраты на производство товаров и предоставление услуг, всего	тыс.тенге	103990,9	246055,7	236,6	143004,7	-939,9
	<i>в том числе:</i>						
1.	Материальные затраты ,всего	тыс.тенге.	4014,5	8026,4	199,9	4146,0	-134,0
	<i>в том числе:</i>						
1.1.	сырье и материалы	тыс.тенге	563,3	4255,2	755,4	3691,9	
1.2.	ГСМ	"	428,4	724,4	169,1	296,0	
1.3.	Топливо	"	170,6	328,6	192,6	158,0	
1.4.	Энергия	"	2852,2	2718,2	95,3		-134,0
2.	Затраты на оплату труда,всего	тыс.тенге	77439,1	173030,8	223,4	95591,7	
	<i>в том числе:</i>						
2.1.	заработная плата	"	70463,2	155101,6	220,1	84638,4	
2.2.	социальный налог	"	6975,9	17929,2	257,0	10953,3	
3.	Амортизация основных средств и нематериальных активов	тыс.тенге	17661,5	46978,8	266,0	29317,3	
4.	Ремонт,всего	тыс.тенге	554,7	4476,3	807,0	3921,5	

	<i>в том числе:</i>						
4.1.	Текущий ремонт ОФ	"	554,7	4476,3	807,0	3921,5	
5.	<i>Прочие затраты, всего</i>	тыс.тенге	4321,0	13543,4	313,4	10028,3	-805,9
II	Расходы периода, всего	тыс.тенге	13811,9	25796,5	186,8	14786,8	-2802,2
6.	Общие и административные расходы, всего	тыс.тенге	13811,9	25796,5	186,8	14786,8	-2802,2
	<i>в том числе :</i>						
6.1.	заработная плата административного персонала	"	6084,4	12312,8	202,4	6228,5	
6.2.	социальный налог	"	602,4	1376,7	228,5	774,4	
6.9.	Налоги	тыс.тенге	516,8	4169,8	806,9	3653,0	
6.10.	<i>другие расходы</i>	тыс.тенге	4524,1	3335,9	73,7	1253,1	-2441,2
III	Всего затрат	"	117802,8	271852,2	230,8	157791,5	-3742,1
IV	Доход (РБА*СП)	"	9292,8	-126199,9	-1358,0		-135492,7
V	Всего доходов	"	127095,6	145652,3	114,6	18556,7	
VI	Объем оказанных услуг	натуральн.	219821,1	255477,0	116,2	35655,9	
	Тариф (без НДС)	тенге	585,0				
VII	Компенсирующий тариф	тенге					
	с 01.08.19 г. по 31.07.20 г.	тенге		580,11			
	с 01.08.20г. по 31.10.20 г	тенге	585,0				
	с 01.11.20г. по 30.11.20 г	тенге		575,46			
	с-01.12.20г. по 31.10.21 г	тенге		479,51			

Отчет об исполнении тарифной сметы по предоставлению места стоянки ВС сверх трех часов после посадки для пассажирских и шести часов для грузовых и грузопассажирских сертифицированных типов ВС при наличии грузов (почты), подлежащих обработке (погрузке и/или выгрузке) в аэропорту посадки, за исключением обслуживания авиaperевозов, осуществляющих транзитные пролеты через воздушное пространство РК с осуществлением технических посадок в аэропортах РК в некоммерческих целях и по международным направлениям за 2020 год по АО "Аэропорт Шымкент" на внутренних воздушных линиях

Таблица 5

№ п.п.	Наименование показателей	Единица измерения	Базовая тарифная смета	Фактически израсходовано 2020 год	Отклонения в %	Отклонения	
						(+)	(-)
1	2	3	4	5	6	7	8
I	Затраты на производство товаров и предоставление услуг, всего	тыс.тенге	2511,16	3532,31	140,7	1048,77	-20,37
	в том числе:						
1.	Материальные затраты, всего	тыс.тенге	589,51	616,08	104,5	37,26	-3,44
	в том числе:						
1.1.	сырье и материалы	тыс.тенге	305,61	295,34	96,6		-10,27
1.2.	ГСМ	"	86,81	116,82	134,6	30,01	
1.3.	Топливо	"	3,91	6,85	175,2	2,94	
1.4.	Энергия	"	191,85	196,16	102,2	4,31	
1.5.	Вода покупная	"	1,33	0,92	69,0		-0,41
2.	Затраты на оплату труда, всего	тыс.тенге	1707,4	2647,38	155,1	939,98	0,00
	в том числе:						
2.1.	заработная плата	"	1559,27	2374,4	152,3	815,13	
2.2.	социальный налог	"	148,13	272,98	184,3	124,85	
3.	Прочие затраты, всего	тыс.тенге	214,25	268,85	125,5	71,53	-16,94
II	Расходы периода, всего	тыс.тенге	244,61	446,61	182,6	202,00	0,00
4.	Общие и административные расходы, всего	тыс.тенге	244,61	446,61	182,6	202,00	0,00

	<i>в том числе:</i>						
6.1.	заработная плата административного персонала	"	202,19	294,67	145,7	92,48	
6.2.	социальный налог	"	19,21	32,95	171,5	13,74	
6.9.	Налоги	тыс.тенге	11,84	107,1	904,5	95,26	
6.10.	<i>другие расходы</i>	тыс.тенге	<i>11,37</i>	<i>11,89</i>	104,6	0,52	
III	Всего затрат	"	2755,77	3978,92	144,4	1223,15	
IV	Всего доходов	"	2755,77	3466,24	125,8	710,47	
V	Объем оказанных услуг	тонна-сутки МВМ.	747633,34	743694,82	99,5		-3938,5
VI	Тариф (без НДС)	тенге/за 1 тонну в час	3,69				

Отчет об исполнении тарифной сметы по предоставлению места стоянки ВС на базовом аэродроме, за исключением международных направлений за 2020 год по АО "Аэропорт Шымкент" на внутренних воздушных линиях

Таблица 6

№ п.п.	Наименование показателей	Единица измерения	Базовая тарифная смета	Фактически израсходовано 2020 год	Отклонения в %	Отклонения	
						(+)	(-)
1	2	3	4	5	6	7	8
I	Затраты на производство товаров и предоставление услуг, всего	тыс.тенге	16823,65	23146,41	137,6	6574,64	-233,09
	<i>в том числе:</i>						
1.	Материальные затраты, всего	тыс.тенге	3942,63	4036,84	102,4	201,78	-88,78
	<i>в том числе:</i>						
1.1.	сырье и материалы	тыс.тенге	2037,8	1935,04	95,0		-102,76
1.2.	ГСМ	"	582,52	765,51	131,4	182,9	
1.3.	Топливо	"	26,10	44,89	172,0	18,79	

1.4.	Энергия	"	1287,29	1285,39	99,9		-1,90
1.5	Вода покупная	"	8,92	6,01	67,4		-2,91
2.	Затраты на оплату труда, всего	тыс.тенге	11418,08	17347,85	151,9	5929,77	0,00
	<i>в том числе:</i>						
2.1.	заработная плата	"	10427,47	15559,07	149,2	5131,60	
2.2.	социальный налог	"	990,61	1788,78	180,6	798,17	
3.	Прочие затраты, всего	тыс.тенге	1462,94	1761,71	120,4	443,08	-144,31
II	Расходы периода, всего	тыс.тенге	1636,37	2926,53	178,8	1290,16	0,00
4.	Общие и административные расходы, всего	тыс.тенге	1636,37	2926,53	178,8	1290,16	0,00
	<i>в том числе :</i>						
6.1.	заработная плата административного персонала	"	1352,15	1930,95	142,8	578,80	
6.2.	социальный налог	"	128,45	215,9	168,1	87,45	
6.9.	Налоги	тыс.тенге	79,47	701,79	883,1	622,32	
6.10.	<i>другие расходы</i>	тыс.тенге	<i>76,3</i>	<i>77,89</i>	<i>102,08</i>	<i>1,59</i>	
III	Всего затрат	"	18460,02	26072,94	141,2	7864,8	-233,09
IV	Всего доходов	"	18460,02	17250,6	93,4		-1209,5
V	Объем оказанных услуг	тонна-сутки МВМ.	205394,05	226887,9	110,5	21493,85	
VI	Тариф	тенге/за 1 тонну в сутки	89,88				

Сведения об оказанных услугах относящихся к сфере естественных монополий в разрезе основных покупателей за 2020 год по АО "Аэропорт Шымкент"

Таблица 7

№ п/п	Потребители услуг	Виды услуг	Ед.изм.	Объем оказываемых услуг, в натуральных показателях	Стоимость услуг, тыс тенге
1	АО	Обеспечение взлета и посадки	тонн	76848	105004

	"Авиакомпания "SCAT"		МВМ		
		Обеспечение авиационной безопасности	тонн МВМ	76848	43580
		Предоставление места стоянки ВС на базовом аэродроме (в % от взлет-посадки)	сутки	3875	9051
		Обеспечение взлета и посадки	тонн МВМ	57388	79103
		Обеспечение авиационной безопасности	тонн МВМ	57388	32748
2	АО "Эйр Астана"	Предоставление места стоянки ВС сверх 3-х часов после посадки для пассажиров 6-ти часов для груза(в % от взлет-посадки)	сутки	835,209	37,3 к уменьшению объемов услуг
		Обеспечение взлета и посадки	тонн МВМ	21060	29017
		Обеспечение авиационной безопасности	тонн МВМ	21060	12013
3	АО «QAZAQ AIR»	Предоставление места стоянки ВС сверх 3-х часов после посадки для пассажиров 6-ти часов для груза(в % от взлет-посадки)	сутки	2189,34	8102,4
		Обеспечение взлета и посадки	тонн МВМ	85744	118242
		Обеспечение авиационной безопасности	тонн МВМ	85744	48962
4	«Fly Arystan»	Предоставление места стоянки ВС сверх 3-х часов после посадки для пассажиров 6-ти часов для груза(в % от взлет-посадки)	сутки	3934,84	101
		Обеспечение взлета и посадки	тонн МВМ	24	34
		Обеспечение авиационной безопасности	тонн МВМ	24	14
5	АО «ЕвроАзия Эйр	Предоставление места стоянки ВС сверх 3-х часов после посадки для пассажиров 6-ти часов для груза(в % от взлет-посадки)	сутки	1,333	5

Планы изменения тарифов на услуги.

1. По аэропортовым услугам:

Согласно Приказа Департамента комитета по регулированию естественных монополий и экономике и защите конкуренций Министерства

национальной экономике республики Казахстан по Южно-Казахстанской области 24.10.2016г. №365-НК был утвержден уровень предельных тарифов на 2017-2021годы по обеспечению взлета и посадки воздушного судна, обеспечению авиационной безопасности.

Предельный уровень тарифов и тарифной сметы на 2017-2021 годы на услуги по обеспечению взлета и посадки воздушного судна, обеспечению авиационной безопасности

Таблица 6

№ п/п	Наименование показателей	Ед. изм.	Принято уполномоченным органом предельный уровень тарифов и тарифная смета на 2016-2021 годы					
			4	5	6	7	8	9
1	2	3	2016-2021 гг	2017 г	2018 г	2019 г	2020 г	2021 г
	Тариф (без НДС) по обеспечению взлета и посадки ВВЛР, ВВЛНР, МВЛР и МВЛНР	тенге/тонн на МВМ	1412,58	1387,13	1409,3	1422,04	1425,04	1417,88
	Тариф (без НДС) по обеспечению авиационной безопасности ВВЛР, ВВЛНР, МВЛР и МВЛНР	тенге/тонн на МВМ	579,09	567,48	577,30	583,24	585	582,42

Исполнение инвестиционной программы

Приказом Департамента КРЕМЗК МНЭ РК от 1 августа 2016 года № 254-ОД утверждена Инвестиционная программа Аэропорта на 2017-2021 годы на общую сумму 557 562 тыс тенге, в том числе на 2020 год 78 495 тыс тенге на услуги ВП (75 399 тыс.) и АБ (3 096 тыс.).

Из них по внутренним воздушным линиям 61 859 тыс. тенге на услуги ВП (59 419 тыс.) и АБ (2 440 тыс.)

Таким образом, Аэропорт исполнил инвестиционную программу на 2020 год согласно установленного порядка.

План развития АО «Аэропорт Шымкент» на 2021-2022 годы

Исходя из технических потребностей и дальнейшего развития Аэропорт планирует обновление своего оборудования в качестве абсолютного минимума, которое необходимо закупить в 2021-2022 годы для обеспечения оперативного, качественного и безопасного обслуживания воздушных судов, которые позволят Аэропорту увеличить сервис и привлечь авиакомпаний,

заинтересованные осуществлять рейсы на самолетах большой грузоподъемности (таких как Airbus, Boeing 747 и серии самолетов Антонов-124).

Целью Аэропорта на 2021-2022 годы является повышение качества обеспечения образцового, безопасного и регулярного обслуживания воздушных судов, пассажиров, багажа, почты а также улучшение качественных и количественных показателей деятельности, эффективное использование введенных в эксплуатацию производственных мощностей для достижения безубыточной деятельности.

Задачами Аэропорта являются:

- 1) использование транзитного потенциала;
- 2) улучшение инфраструктуры аэропорта и повышение технической оснащенности аэропорта в соответствии с требованиями международных стандартов;
- 3) достижение высоких стандартов качества в предоставлении услуг по обслуживанию воздушных судов и пассажиров;
- 4) совершенствование финансово-экономических показателей деятельности Общества.

Работа с потребителями.

В числе основных качественных показателей следует отметить совершенствования качества оказываемых услуг за счет, проведения обучающих семинаров с персоналом, применения новых методов рекламы, постоянного обновления действующего сайта аэропорта.

Также проводится постоянная работа по привлечению авиаперевозчиков: проведение постоянных переговоров с представителями авиакомпаний, организация качественных рекламных компаний, проведение дополнительных маркетинговых разработок.

Проделана значительная работа по выявлению сильных и слабых сторон в процессе оказания аэропортовых услуг.

**Заместитель Председателя Правления
по экономике и финансам**

 **С.Е. Мамырбеков**

**Начальник отдела экономики и
анализа**

 **Б.С.Копбосынова**

Отчет об исполнении утвержденной
инвестиционной программы (проекта)* за 2020 год
Обеспечение взлета и посадки ВС, Обеспечение авиационной безопасности ВС
АО "Аэропорт Шымкент"

№ п/п	Наименование регулируемых услуг (товаров, работ) и обслуживаемая территория	Единица измерения	Количество в натуральных		Период предоставления услуги в рамках инвестиционной программы (проекта)	Отчет о прибылях и убытках*	Сумма инвестиционной программы (проекта)			Информация о фактических условиях и размерах финан				
			план	факт			План	Факт	отклонен ис	причины отклонени	ВВЛ (план)	МБЛ (план)	иная деятельность	ВВЛ (факт)
1	ВСЕГО за 2020 год	шт	5	6	7	8	9	10	11	12	13	14	15	16
							86322	86322	0		62 011	16 484	7827	62011
1	Обеспечение взлета и посадки воздушного судна, за исключением обслуживания авиационных перевозок, осуществивших транзитные перевозки через воздушное пространство Республики Казахстан с осуществлением технических посадок в аэропортах Республики Казахстан в некоммерческих целях	шт	1	1			82382	82382	0		59 564	15 834	6 983	59 564
1.1	Приобретение деселеромгра электронного переносного ДЭПСА	шт	1	1			4871	4871	0		3 848	1023		3 848
1.2	Приобретение кондиционера зима-лето	шт	1	1			179	179	0		141	38		141
1.3	Приобретение аппарата дыхательного	шт	31	31			23436	23436	0		18 514	4922		18 514
1.4	Приобретение устройства спасательного кампона	шт	40	40			2876	2876	0		2 272	604		2 272
1.5	Капитальный ремонт по замене КТ-ЮкВ ввод № 2 проложенностью 4100 метров в г. Шымкент	работа	1	1			40100	40100	0		26 162	6955	6983	26 162
1.6	Приобретение КРУГ-АМ комплекта ручного универсального гидравлического	шт	4	4			6770	6770	0		5 348	1422		5 348
1.7	Приобретение тепловизора (переносной)	шт	1	1			4150	4150	0		3 279	872		3 279
2	Обеспечение авиационной безопасности воздушных судов, за исключением обслуживания авиационных перевозок, осуществивших транзитные перевозки через воздушное пространство Республики Казахстан с осуществлением технических посадок в аэропортах Республики Казахстан в некоммерческих целях	шт	25	25			3940	3940	0		2447	650	844	2447
2.1	Приобретение кондиционера зима-лето	шт	5	5			832	832	0		657	175	0	657
2.2	Приобретение металлодетектора аэроного (рамочный)	шт	2	2			1492	1492	0		1179	313	0	1179
2.3	Приобретение металлоискателя досмотрового ручной	шт	4	4			308	308	0		243	65	0	243
2.4	Приобретение телевизора 43	шт	1	1			160	160	0		126	34	0	126
2.5	Приобретение телевизора 55	шт	5	5			850	850	0		6	0	844	6
2.6	Приобретение монитора 19,5	шт	1	1			34	34	0		40	10	0	40
2.7	Приобретение IP Купольной Камеры, Чипсет	шт	2	2			50	50	0		169	45	0	169
2.8	Приобретение IP Цилиндрической Камеры Чипсет	шт	5	5			214	214	0					

Информация о фактических условиях и размерах финан

Сумма инвестиционной программы (проекта)

Отчет о прибылях и убытках*

Информация о фактических условиях и размерах финан

АО "Аэропорт Шымкент"

с 01.01.2020 г. по 31.12.2020 г.

Об утверждении перечня и форм годовой финансовой отчетности для публикации

Об утверждении инвестиционной программы (проекта);

если предусмотрено в утвержденной инвестиционной программе (проекте);

акты о приеме выполненных работ, справка о стоимости

копии соответствующих договоров, контрактов,

С.Е. Мамырбеков
Б.С. Копбосынова

Мамырбеков
Копбосынова

Заместитель Председателя Правления по экономике и финансам
Начальник отдела экономики и анализа

Форма

Отчет о прибылях и убытках отчетный период 2020 год

Индекс: №2 - ОПУ
Периодичность: годовая
Представляют: организации публичного интереса по результатам финансового года
Куда представляется: в депозитарий финансовой отчетности в электронном формате посредством программного обеспечения
Срок представления: ежегодно не позднее 31 августа года, следующего за отчетным

Примечание: пояснение по заполнению отчета приведено в приложении к форме, предназначенной для сбора административных данных "Отчет о прибылях и убытках"

Наименование организации: Акционерное Общество "Аэропорт Шымкент"
за год заканчивающийся 31 декабря 2020 года


в тысячах тенге

Наименование показателей	Код строки	За отчетный период	За предыдущий период
1	2	3	4
Выручка	010	1 804 686	2 886 252
збестоимость реализованных товаров и услуг	011	1 913 424	2 746 762
валовая прибыль (строка 010 – строка 011)	012	(108 738)	137 490
Расходы по реализации	013	-	-
Административные расходы	014	158 652	194 095
Итого операционная прибыль (убыток) (+/- строки с 012 по 014)	020	(267 390)	(56 605)
Финансовые доходы	021	8 679	13 610
Финансовые расходы	022	-	4 741
Доля организации в прибыли (убытке) ассоциированных организаций и совместной деятельности, учитываемых по методу долевого участия	023	-	-
Прочие доходы	024	282 136	308 637
Прочие расходы	025	79 597	132 238
Прибыль (убыток) до налогообложения (+/- строки с 020 по 025)	100	(58 273)	128 664
Расходы (-) (доходы (+)) по подоходному налогу	101	(41 284)	(73 948)
Прибыль (убыток) после налогообложения от продолжающейся деятельности (строка 100 + строка 101)	200	(99 557)	54 715
Прибыль (убыток) после налогообложения от прекращенной деятельности	201	-	-
Прибыль за год (строка 200 + строка 201) относимая на:	300	(99 557)	54 715
собственников материнской организации		-	-
долю неконтролирующих собственников		-	-
Прочий совокупный доход, всего (сумма 420 и 440):	400	-	-
в том числе:			
переоценка долговых финансовых инструментов, оцениваемых по справедливой стоимости через прочий совокупный доход	410	-	-
доля в прочем совокупном доходе (убытке) ассоциированных организаций и совместной деятельности, учитываемых по методу долевого участия	411	-	-
эффект изменения в ставке подоходного налога на отсроченный налог	412	-	-
хеджирование денежных потоков	413	-	-
курсовая разница по инвестициям в зарубежные организации	414	-	-
хеджирование чистых инвестиций в зарубежные операции	415	-	-
прочие компоненты прочего совокупного дохода	416	-	-
корректировка при реклассификации в составе прибыли (убытка)	417	-	-
налоговый эффект компонентов прочего совокупного дохода	418	-	-
Итого прочий совокупный доход, подлежащий реклассификации в доходы или расходы в последующие периоды (за вычетом налога на прибыль) (сумма строк с 410 по 418)	420	-	-
переоценка основных средств и нематериальных активов	431	-	-
доля в прочем совокупном доходе (убытке) ассоциированных организаций и совместной деятельности, учитываемых по методу долевого участия	432	-	-
актуарные прибыли (убытки) по пенсионным обязательствам	433	-	-
налоговый эффект компонентов прочего совокупного дохода	434	-	-
переоценка долевого финансовых инструментов, оцениваемых по справедливой стоимости через прочий совокупный доход	435	-	-
Итого прочий совокупный доход, не подлежащий реклассификации в доходы или расходы в последующие периоды (за вычетом налога на прибыль) (сумма строк с 431 по 435)	440	-	-
Общий совокупный доход (строка 300 + строка 400)	500	(99 557)	54 715


в тысячах тенге


Наименование показателей	Код строки	За отчетный период	За предыдущий период
1	2	3	4
Общий совокупный доход, относимый на долю неконтролирующих собственников материнской организации		-	-
Прибыль на акцию:	600	-	-
в том числе:			
Базовая прибыль на акцию:		-	-
от продолжающейся деятельности		-	-
от прекращенной деятельности		-	-
Разводненная прибыль на акцию:		-	-
от продолжающейся деятельности		-	-
от прекращенной деятельности		-	-

Руководитель МАМЫРБЕКОВ Сакен Ержанович
(фамилия, имя, отчество (при его наличии))


(подпись)

Главный бухгалтер ЕРГЕШОВ Нурбол Абдикамалович
(фамилия, имя, отчество (при его наличии))


(подпись)



Отчет о движении денежных средств (прямой метод) отчетный период 2020 год

Индекс: № 3 - ДДС - П
Периодичность: годовая
Представляют: организации публичного интереса по результатам финансового года
Куда представляется: в депозитарий финансовой отчетности в электронном формате посредством программного обеспечения
Срок представления: ежегодно не позднее 31 августа года, следующего за отчетным

Примечание: пояснение по заполнению отчета приведено в приложении к форме, предназначенной для сбора административных данных "Отчет о движении денежных средств (прямой метод)"

Наименование организации: Акционерное Общество "Аэропорт Шымкент"

за год, заканчивающийся 31 декабря 2020 года

в тысячах тенге

Наименование показателей	Код строки	За отчетный период	За предыдущий период
		3	4
I. Движение денежных средств от операционной деятельности			
1. Поступление денежных средств, всего (сумма строк с 011 по 016)	010	3 529 728	4 597 208
в том числе:			
реализация товаров и услуг	011	1 996 607	3 144 200
прочая выручка	012	170	72
авансы, полученные от покупателей, заказчиков	013	13 234	17 317
поступления по договорам страхования	014	-	-
полученные вознаграждения	015	-	-
прочие поступления	016	1 520 716	1 435 620
2. Выбытие денежных средств, всего (сумма строк с 021 по 027)	020	3 499 407	4 349 893
в том числе:			
платежи поставщикам за товары и услуги	021	1 044 345	1 783 246
авансы, выдаваемые поставщикам товаров и услуг	022	62 049	371 489
выплаты по оплате труда	023	640 041	732 463
выплата вознаграждения	024	-	-
выплаты по договорам страхования	025	-	-
подходный налог и другие платежи в бюджет	026	185 289	264 585
прочие выплаты	027	1 567 683	1 198 110
3. Чистая сумма денежных средств от операционной деятельности (строка 010 – строка 020)	030	30 321	247 316
II. Движение денежных средств от инвестиционной деятельности			
1. Поступление денежных средств, всего (сумма строк с 041 по 052)	040	-	-
в том числе:			
реализация основных средств	041	-	-
реализация нематериальных активов	042	-	-
реализация других долгосрочных активов	043	-	-
реализация долевого участия в совместном предпринимательстве (кроме дочерних) и долей участия в совместном предпринимательстве	044	-	-
реализация долговых инструментов других организаций	045	-	-
возмещение при потере контроля над дочерними организациями	046	-	-
изъятие денежных вкладов	047	-	-
реализация прочих финансовых активов	048	-	-
фьючерсные и форвардные контракты, опционы и свопы	049	-	-
полученные дивиденды	050	-	-
полученные вознаграждения	051	-	-
прочие поступления	052	-	-

в тысячах тенге

Наименование показателей	Код строки	За отчетный период	За предыдущий период
1	2	3	4
2. Выбытие денежных средств, всего (сумма строк с 061 по 073)	060	91 291	12 440
в том числе:			
приобретение основных средств	061	91 291	12 440
приобретение нематериальных активов	062	-	-
приобретение других долгосрочных активов	063	-	-
приобретение долевых инструментов других организаций (кроме дочерних) и долей участия в совместном предпринимательстве	064	-	-
приобретение долговых инструментов других организаций	065	-	-
приобретение контроля над дочерними организациями	066	-	-
размещение денежных вкладов	067	-	-
выплата вознаграждения	068	-	-
приобретение прочих финансовых активов	069	-	-
предоставление займов	070	-	-
фьючерсные и форвардные контракты, опционы и свопы	071	-	-
инвестиции в ассоциированные и дочерние организации	072	-	-
прочие выплаты	073	-	-
3. Чистая сумма денежных средств от инвестиционной деятельности (строка 040 – строка 060)	080	(91 291)	(12 440)
II. Движение денежных средств от финансовой деятельности			
1. Поступление денежных средств, всего (сумма строк с 091 по 094)	090	-	-
в том числе:			
эмиссия акций и других финансовых инструментов	091	-	-
получение займов	092	-	-
полученные вознаграждения	093	-	-
прочие поступления	094	-	-
2. Выбытие денежных средств, всего (сумма строк с 101 по 105)	100	4 983	54 092
в том числе:			
погашение займов	101	-	-
выплата вознаграждения	102	-	43
выплата дивидендов	103	4 983	54 048
выплаты собственникам по акциям организации	104	-	-
прочие выбытия	105	-	-
3. Чистая сумма денежных средств от финансовой деятельности (строка 090 – строка 100)	110	(4 983)	(54 092)
4. Влияние обменных курсов валют к тенге	120	30 947	(1 359)
5. Влияние изменения балансовой стоимости денежных средств и их эквивалентов	130	-	-
6. Увеличение +/- уменьшение денежных средств (строка 030 +/- строка 080 +/- строка 110 +/- строка 120 +/- строка 130)	140	(35 006)	179 426
7. Денежные средства и их эквиваленты на начало отчетного периода	150	396 490	217 064
8. Денежные средства и их эквиваленты на конец отчетного периода	160	361 484	396 490

Руководитель

МАМЫРБЕКОВ Сакен Ержанович
(фамилия, имя, отчество (при его наличии))

(подпись)

Главный бухгалтер

ЕРГЕШОВ Нурбол
Абдикамалович
(фамилия, имя, отчество (при его наличии))

(подпись)

Место печати
(при наличии)

Деление 5
 к приказу Первого заместителя
 Премьер-Министра Республики Казахстан –
 Министра Финансов Республики Казахстан
 от 1 июля 2019 года № 685

Приложение 4
 к приказу Министра Финансов
 Республики Казахстан
 от 28 июля 2017 года №404

форма

Отчет об изменениях в капитале отчетный период 2020 год

Индекс: № - 5 - ИК
 Периодичность: годовая
 Предоставляет: организация публичного интереса по результатам финансового года
 Куда представляется: в деловитарий финансовой отчетности в электронной форме посредством программного обеспечения
 Срок представления: ежегодно не позднее 31 августа года, следующего за отчетным
 Примечание: пояснение по заполнению счета приведено в приложении к форме, предназначенной для сбора административных данных "Счет об изменениях в капитале"

Именованная организация
 Акционерное Общество "Аэропорт Шымкент"
 за год, заканчивающийся 31 декабря 2020 года

форма

Наименование компонентов	Код строки	Капитал, относимый на собственников						Доля неконтролирующих собственников	Итого капитал
		Уставный (акционерный) капитал	Эмиссионный доход	Выкупленные собственные доли/инструменты	Компоненты прочего совокупного дохода	Нераспределенная прибыль	Прочий капитал		
Сальдо на 1 января предыдущего года	2	3	4	5	6	7	8	10	
Изменение в учетной политике	010	2 458 766	-	-	307 575	-	-	3 711 803	
Переопределенное сальдо (строка 010/(строка 011))	011	-	-	-	-	-	-	-	
Общий совокупный доход, всего (строка 210 + строка 220)	200	2 458 766	-	-	307 575	945 462	-	3 711 803	
Прибыль (убыток) за год	210	-	-	-	(44 951)	96 382	-	51 431	
Прочий совокупный доход, всего (сумма строк с 221 по 229)	220	-	-	-	(44 951)	96 382	-	96 382	
В том числе:								(44 951)	
пересмотр доли/инструментов финансовых инструментов, оцениваемых по справедливой стоимости через прочий совокупный доход (за минусом налогового эффекта)	221								
изменение в долях финансовых инструментов, оцениваемых по справедливой стоимости через прочий совокупный доход (за минусом налогового эффекта)	222								

в тысячах тенге.

Код строки	Наименование компонентов	Капитал, относимый на собственников						Итого капитал	
		Уставный (акционерный) капитал	Эмиссионный доход	Выкупленные собственные инструменты	Компоненты прочего совокупного дохода	Нераспределенная прибыль	Прочий капитал		Доля неконтролирующих собственников
1	2	3	4	5	6	7	8	9	10
500	Пересчитанное сальдо (строка 400 +/- строка 401)	2,458,766	-	-	262,624	987,796	-	-	3,709,186
600	Общий совокупный доход, всего (строка 610 + строка 620):	-	-	-	(37,202)	(62,355)	-	-	(99,557)
610	Прибыль (убыток) за год	-	-	-	-	(62,355)	-	-	(62,355)
620	Прочий совокупный доход, всего (сумма строк с 621 по 629):	-	-	-	(37,202)	-	-	-	(37,202)
621	в том числе: переоценка долговых финансовых инструментов, оцениваемых по справедливой стоимости через прочий совокупный доход (за минусом налогового эффекта)	-	-	-	-	-	-	-	-
622	переоценка долевого финансовых инструментов, оцениваемых по справедливой стоимости через прочий совокупный доход (за минусом налогового эффекта)	-	-	-	-	-	-	-	-
623	пероценка денежных средств и нематериальных активов (за минусом налогового эффекта)	-	-	-	(37,202)	-	-	-	(37,202)
624	доля в прочем совокупном доходе (убытке) ассоциированных организаций и совместной деятельности, учитываемых по методу долевого участия.	-	-	-	-	-	-	-	-
625	актуальные прибыли (убытки) по пенсионным обязательствам	-	-	-	-	-	-	-	-
626	эффект изменения в ставке подоходного налога на отсроченный налог	-	-	-	-	-	-	-	-
627	хеджирование денежных потоков (за минусом налогового эффекта)	-	-	-	-	-	-	-	-
628	хеджирование чистых инвестиций в зарубежные операции	-	-	-	-	-	-	-	-
629	курсовая разница по инвестициям в зарубежные организации	-	-	-	-	-	-	-	-
700	Операции с собственниками всего (сумма строк с 710 по 718)	-	-	-	-	(4,983)	-	-	(4,983)
710	в том числе: вознаграждение работников акциями	-	-	-	-	-	-	-	-
711	в том числе: стоимость услуг работников	-	-	-	-	-	-	-	-
712	выпуск акций по схеме вознаграждения работников акциями	-	-	-	-	-	-	-	-
713	напокупка/продажа в отношении схемы вознаграждения работников акциями	-	-	-	-	-	-	-	-
714	выпуск собственных долговых инструментов (акций)	-	-	-	-	-	-	-	-
715	выпуск долговых инструментов (акций) с обратным выкупом	-	-	-	-	-	-	-	-

В ТЫСЯЧАХ ТЕНГЕ

Наименование компонентов	Код строки	Капитал, относимый на собственников					Итого капитал	
		Уставный (эмитированный) капитал	Эмиссионный доход	Выкупленные собственные долговые инструменты	Компоненты прочего совокупного дохода	Нераспределенная прибыль		Прочий капитал
1	2	3	4	5	6	7	8	9
Долговая компонент эмитированных инструментов (за минусом налогового эффекта)	714	-	-	-	-	-	-	-
Выплата дивидендов	715	-	-	-	-	-	-	-
Прочие распределения в пользу собственников	716	-	-	-	-	-	-	-
Прочие операции с собственниками	717	-	-	-	-	(4 983)	-	(4 983)
Изменения в доле участия в дочерних организациях, не приводящей к потере контроля	718	-	-	-	-	-	-	-
Прочие операции	719	-	-	-	-	-	-	-
Сальдо на 31 декабря отчетного года (строка 500 + строка 600 + строка 700 + строка 719)	800	2 458 766	-	-	225 421	920 458	-	3 604 645

Руководитель

МАМЫРБЕКОВ Сажен
Ержанович

(Фамилия, имя, отчество (при его наличии))



(подпись)

Главный бухгалтер

ЕРГЕШОВ Нурбол
Абдикамалович

(Фамилия, имя, отчество (при его наличии))



(подпись)

Место печати
(при наличии)

Бухгалтерский баланс отчетный период 2020 год

Индекс: № 1 - Б (баланс)
 Периодичность: годовая
 Представляяют: организации публичного интереса по результатам финансового года
 Куда представляется: в депозитарий финансовой отчетности в электронном формате посредством программного обеспечения
 Срок представления: ежегодно не позднее 31 августа года, следующего за отчетным

Примечание: пояснение по заполнению отчета приведено в приложении к форме, предназначенной для сбора административных данных "Бухгалтерский баланс".

Наименование организации: Акционерное Общество "Аэропорт Шымкент"

по состоянию на 31 декабря 2020 года

в тысячах тенге

Активы	Код строки	На конец отчетного периода	На начало отчетного периода
1	2	3	4
I. Краткосрочные активы			
Денежные средства и их эквиваленты	010	361 484	396 490
Краткосрочные финансовые активы, оцениваемые по амортизированной стоимости	011	-	-
Краткосрочные финансовые активы, оцениваемые по справедливой стоимости через прочий совокупный доход	012	-	-
Краткосрочные финансовые активы, учитываемые по справедливой стоимости через прибыли или убытки	013	-	-
Краткосрочные производные финансовые инструменты	014	-	-
Прочие краткосрочные финансовые активы	015	-	-
Краткосрочная торговая и прочая дебиторская задолженность	016	121 479	50 295
Краткосрочная дебиторская задолженность по аренде	017	-	-
Краткосрочные активы по договорам с покупателями	018	-	-
Текущий подоходный налог	019	14 593	33 391
Запасы	020	253 357	459 257
Биологические активы	021	-	-
Прочие краткосрочные активы	022	17 341	46 818
Итого краткосрочных активов (сумма строк с 010 по 022)	100	768 254	986 250
Активы (или выбывающие группы), предназначенные для продажи	101	-	-
II. Долгосрочные активы			
Долгосрочные финансовые активы, оцениваемые по амортизированной стоимости	110	-	-
Долгосрочные финансовые активы, оцениваемые по справедливой стоимости через прочий совокупный доход	111	-	-
Долгосрочные финансовые активы, учитываемые по справедливой стоимости через прибыли или убытки	112	-	-
Долгосрочные производные финансовые инструменты	113	-	-
Инвестиции, учитываемые по первоначальной стоимости	114	-	-
Инвестиции, учитываемые методом долевого участия	115	-	-
Прочие долгосрочные финансовые активы	116	-	-
Долгосрочная торговая и прочая дебиторская задолженность	117	-	-
Долгосрочная дебиторская задолженность по аренде	118	-	-
Долгосрочные активы по договорам с покупателями	119	-	-
Инвестиционное имущество	120	-	-
Основные средства	121	3 301 069	3 387 119
Актив в форме права пользования	122	-	-
Биологические активы	123	-	-
Разведочные и оценочные активы	124	-	-
Нематериальные активы	125	2 345	2 004
Отложенные налоговые активы	126	-	-
Прочие долгосрочные активы	127	45 031	16 280
Итого долгосрочных активов (сумма строк с 110 по 127)	200	3 351 465	3 407 403
БАЛАНС (строка 100 + строка 101 + строка 200)		4 119 719	4 393 653

в тысячах тенге

Обязательство и капитал	Код	На конец	На начало
	строки	отчетного периода	отчетного периода
	2	3	4
III. Краткосрочные обязательства			
Краткосрочные финансовые обязательства, оцениваемые по амортизированной стоимости	210	-	-
Краткосрочные финансовые обязательства, оцениваемые по справедливой стоимости через прибыль или убыток	211	-	-
Краткосрочные производные финансовые инструменты	212	-	-
Прочие краткосрочные финансовые обязательства	213	-	-
Краткосрочная торговая и прочая кредиторская задолженность	214	203 152	395 386
Краткосрочные оценочные обязательства	215	84 677	76 943
Текущие налоговые обязательства по подоходному налогу	216	5 986	-
Вознаграждения работникам	217	61	968
Краткосрочная задолженность по аренде	218	-	-
Краткосрочные обязательства по договорам покупателями	219	-	-
Государственные субсидии	220	-	-
Дивиденды к оплате	221	-	-
Прочие краткосрочные обязательства	222	115 369	105 363
Итого краткосрочных обязательств (сумма строк с 210 по 222)	300	409 265	578 659
Обязательства выбывающих групп, предназначенных для продажи	301	-	-
IV. Долгосрочные обязательства			
Долгосрочные финансовые обязательства, оцениваемые по амортизированной стоимости	310	-	-
Долгосрочные финансовые обязательства, оцениваемые по справедливой стоимости через прибыль или убыток	311	-	-
Долгосрочные производные финансовые инструменты	312	-	-
Прочие долгосрочные финансовые обязательства	313	-	-
Долгосрочная торговая и прочая кредиторская задолженность	314	-	-
Долгосрочные оценочные обязательства	315	-	-
Отложенные налоговые обязательства	316	105 808	105 808
Вознаграждения работникам	317	-	-
Долгосрочная задолженность по аренде	318	-	-
Долгосрочные обязательства по договорам с покупателями	319	-	-
Государственные субсидии	320	-	-
Прочие долгосрочные обязательства	321	-	-
Итого долгосрочных обязательств (сумма строк с 310 по 321)	400	105 808	105 808
V. Капитал			
Уставный (акционерный) капитал	410	2 458 766	2 458 766
Эмиссионный доход	411	-	-
Выкупленные собственные доли/инструменты	412	-	-
Компоненты прочего совокупного дохода	413	225 421	262 624
Нераспределенная прибыль (непокрытый убыток)	414	920 458	987 796
Прочий капитал	415	-	-
Итого капитал, относимый на собственников (сумма строк с 410 по 415)	420	3 604 645	3 709 186
Доля неконтролирующих собственников	421	-	-
Всего капитал (строка 420 + строка 421)	500	3 604 645	3 709 186
БАЛАНС (строка 300 + строка 301 + строка 400 + строка 500)		4 119 719	4 393 653

Руководитель МАМЫРБЕКОВ Сакен Ержанович
(фамилия, имя, отчество (при его наличии))

Главный бухгалтер ЕРГЕШОВ Нурбол Абдиқамалович
(фамилия, имя, отчество (при его наличии))

Место печати
(при наличии)